

## FULLER、スマホアプリ利用動向調査ツール

### 『App Ape Analytics』のPremium版サービス提供開始！

～アプリのマーケティング企画や新製品開発から、CMやアプリ内イベントの効果検証まで対応～



**App Ape Analytics Premium**

おかげさまで利用顧客数 **3000** 突破！！

-- 新たに新機能追加されます --

同時所持率 CSV 対応<sup>\*1</sup> 時間帯別アクティブ率 HAU<sup>\*2</sup>

\*1 Enterprise 版にも追加されます \*2 Hourly Active Users

企業実績



※官公庁にもご利用いただいております。

2015年4月13日、FULLER 株式会社(本社: 千葉県柏市、代表取締役社長: 渋谷 修太)は、2014年11月より提供するスマートフォン(以下、スマホ)アプリケーション(以下、アプリ)利用動向調査ツール『App Ape Analytics』に、新たに分析データ項目や機能が追加され、より精度の高いマーケティング企画や新製品開発から、CMやアプリ内イベント等の効果検証に対応した、『App Ape Analytics Premium 版』のサービスを開始することを、お知らせいたします。

#### ■ アクティブユーザー数からユーザーの性別年代までわかる、『App Ape Analytics』

『App Ape Analytics』では、数万以上のサンプル数を集計した統計データを元にした、アプリの利用情報、アプリの詳細情報、及び性別年齢を含めるユーザーのデモグラフィック情報がウェブ、モバイル上でご覧いただけ(下表参照)、簡単にスマホアプリ市場とアプリの競合分析ができます。また、過去約1年間半のデータも分析可能で、それぞれの分析データ項目の数値の推移を分析し、長期での市場、トレンドの変化や、競合の調査ができます。

アプリ利用情報	アプリ詳細情報	デモグラフィック情報
インストール数	アプリ名	性別
アンインストール数	開発者名	年代
アクティブユーザー数 (MAU, DAU)	アプリカテゴリ	
起動回数	レビュー数	

これまでにご提供してまいりました、『App Ape Analytics α版』と、企業向けにリリースいたしました『App Ape Analytics Enterprise版』は、ご好評につき、累計顧客数 3,000 を突破いたしました。

## ■ マーケティング企画、新製品開発や、CM やアプリ内イベント等の効果検証対応の Premium 版

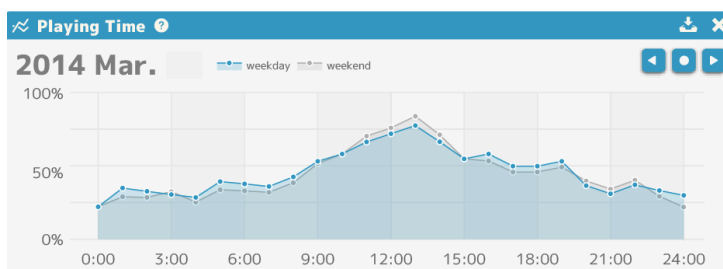
Premium 版では、既存顧客のニーズをくみ取り、より価値のあるデータの提供及びより便利にご利用いただけるよう、新たに分析データ項目と機能の追加を行いました。「時間帯別アクティブ率」、「HAU(Hourly Active Users)」、「同時所持率」といった分析データ項目を追加し、データに基づいたより精度の高いマーケティング企画、新製品開発や、CM 放映やアプリ内イベント、ユーザーへの通知等の効果検証にご利用いただけるようになりました。また、より便利にお使いいただけよう、新機能として「CSV ダウンロード」を追加しました。

Enterprise 版よりも付加価値の高い Premium 版の提供により、業界のリーディングカンパニーの皆様にご満足いただければと考えております。また、ゲーム会社をはじめとした、アプリ事業にこれから参入する大手企業様にも、最適なプランになっております。

### 『App Ape Analytics Premium 版』の特徴

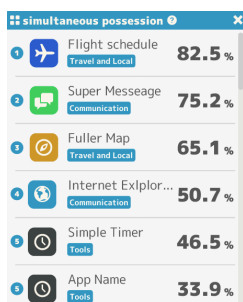
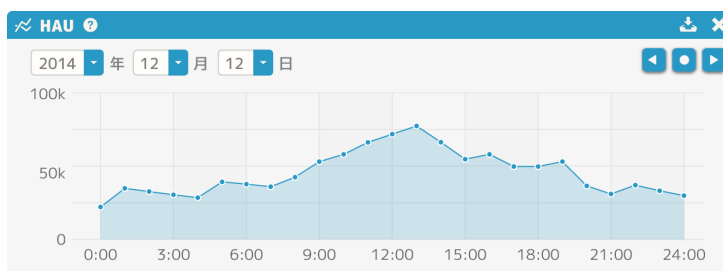
#### □ 時間帯別アクティブ率分析

アプリごとに、どの時間帯に一番起動されやすいのか、その分布がわかります。その日に1度でも起動したユーザー(DAU)のうち、各時間帯に起動したユーザー(HAU)の割合になっており、月ごとの平日/休日別の時間帯別アクティブ率が確認できます。平日と休日、時間帯別の使われ方の違いがわかり、マーケティング企画などにご活用いただけます。



#### □ HAU(Hourly Active Users)分析

特定の日の特定の時間帯に、アクティブであったユーザー数がわかります。各時間帯に起動したユーザー(HAU)の数を算出しており、毎日更新しているため、前日の時間単位でのアクティブユーザー数が翌日にはわかります。特定の時間に行われるCM放映やアプリ内イベント、またはユーザーへの通知等の効果検証にご利用いただけます。



#### □ 同時所持率分析

アプリごとに、どのアプリと併用して所持されやすいかがわかります。各アプリ所持ユーザーのうち、どの程度のユーザーが選択中のアプリも所持しているのかどうかの割合をご覧いただけ、アプリ同士の相性を分析することができます。競合サービスとのユーザーの重なりがわかり、データに基づいたマーケティング企画および新製品開発に役立ちます。

#### □ .csv でのダウンロード機能

ツール上の、グラフに表示された時系列データの実際の数値を、ボタンひとつで.csvダウンロードできます。自社で分析する際に、ご活用いただけます。

## ■サービス概要

サービス名: 『App Ape Analytics Premium 版』

URL: <https://analytics.appa.pe>

### 【会社概要】

会社名: FULLER 株式会社

住所: 千葉県柏市若柴 178 番地 4 柏の葉キャンパス 148 街区 2 KOIL 6 階

代表: 代表取締役社長 渋谷 修太

設立日: 2011 年 11 月 15 日

事業内容: スマートフォン端末の利用動向調査サービスの開発、運営  
スマートフォン向けソフト開発、運営

URL: <http://fuller.co.jp>

### 【本件に関するお問い合わせ先】

大野 [service@appa.pe](mailto:service@appa.pe) / TEL/FAX 04-7197-1699

その他、会社等に関するお問い合わせ先

吉田 [info@fuller.co.jp](mailto:info@fuller.co.jp) / TEL/FAX 04-7197-1699